
Pensamiento Matemático



Escuela. _____

Nombre del alumno(a). _____

Grado. ____ Grupo. ____

Colores


Propiedades de los objetos.

Color Rojo

Nombre. _____

Fecha. _____ Calificación. _____

1. Colorea de rojo.




Propiedades de los objetos.

Color Azul

Nombre. _____

Fecha. _____ Calificación. _____

1. Colorea de azul.




Propiedades de los objetos.

Color Amarillo

Nombre. _____

Fecha. _____ Calificación. _____

1. Colorea de amarillo.




Propiedades de los objetos.

Nombre. _____

Fecha. _____ Calificación. _____

Color Verde

1. Colorea de verde.



Propiedades de los objetos.	Nombre. _____
	Fecha. _____ Calificación. _____
Color Naranja	

1. Colorea de naranja.



Propiedades de
los objetos.

Color Violeta

Nombre. _____

Fecha. _____ Calificación. _____

1. Colorea de violeta.



Propiedades de los objetos.

Color Negro

Nombre. _____

Fecha. _____ Calificación. _____

1. Colorea de negro.




Propiedades de los objetos.

Color Cafe

Nombre. _____

Fecha. _____ Calificación. _____


1. Colorea de café.



Figuras Geométricas

Propiedades de los objetos. Cuadrado	Nombre. _____
	Fecha. _____ Calificación. _____

1. Colorea las ventanas que tengan forma de cuadrados.




Propiedades de los objetos.

Triángulo

Nombre. _____

Fecha. _____ Calificación. _____

1. Colorea las paletas que tengan forma de triángulo.



Propiedades de los objetos.

Rectángulo

Nombre. _____

Fecha. _____ Calificación. _____

1. Colorea las charolas en forma de rectángulo.



Propiedades de los objetos.

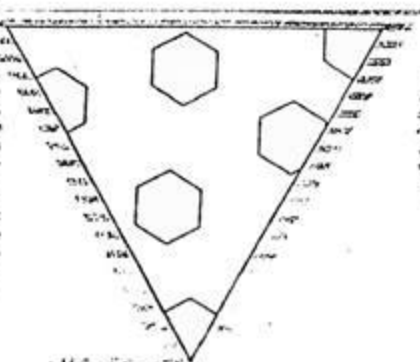

Círculo

Nombre. _____

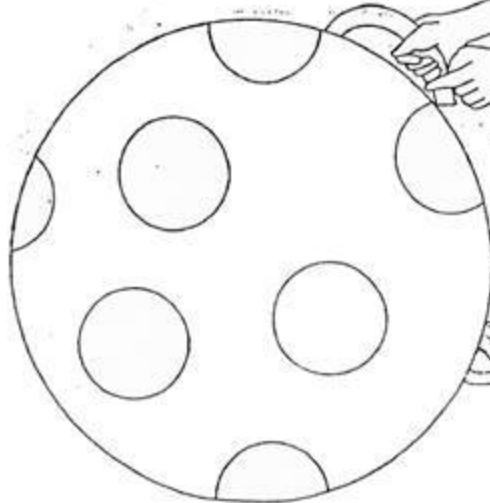
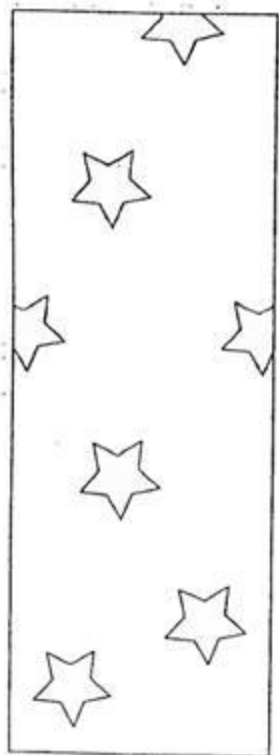
Fecha. _____

Calificación. _____

1. Colorea los tapetes en forma de círculo.



círculo



Ubicación espacial

Ubicación
espacial
arriba - abajo
adelante - atrás

Nombre. _____

Fecha. _____ Calificación. _____

Ahora, Laura nos invita a mover la manos.

1. Encierra al niño que tiene las manos arriba.
2. Tacha al niño que tiene las manos atrás.
3. Pon una paloma a la niña que tiene las manos abajo.



Comparaciones


Grande
Pequeño
Mediano

Nombre. _____

Fecha. _____ Calificación. _____

Cada oso come en una tarro, de acuerdo con su tamaño.

1. ¿De qué lata de miel come cada oso? Une con una línea.




Grande
Pequeño
Mediano

Nombre. _____

Fecha. _____ Calificación. _____

- Cada jirafa come en un árbol de acuerdo con su tamaño.
1. ¿Dónde come cada jirafa? Une con una línea.





Grande
Pequeño
Mediano

Nombre. _____

Fecha. _____ Calificación. _____

Observa los dibujos.

1. Colorea de café el más pequeño.
2. Colorea de amarillo el más grande.
3. Colorea de azul el mediano.




Abierto
Cerrado

Nombre. _____

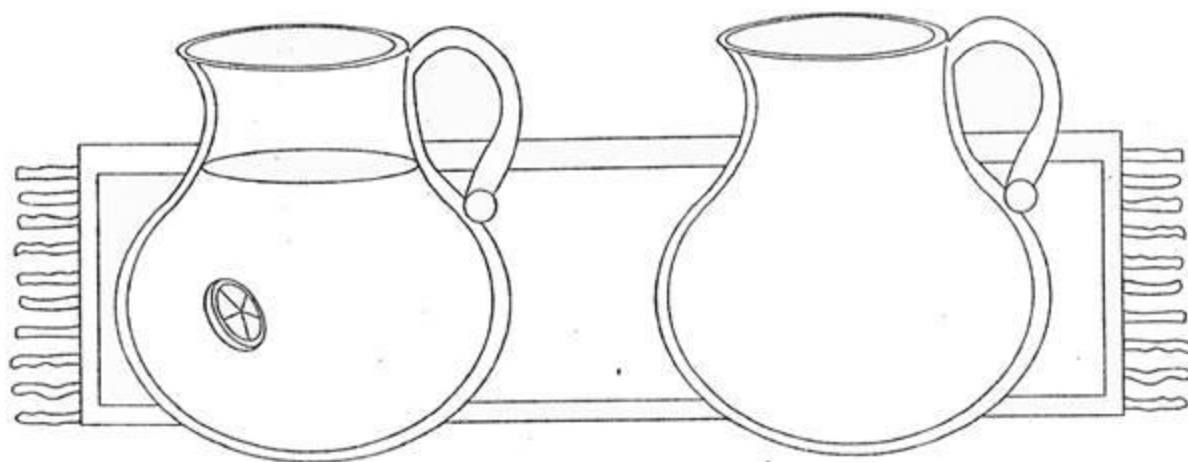
Fecha. _____ Calificación. _____

1. Observa los empaques de los alimentos y colorea los que están cerrados.




Vacío Lleno	Nombre. _____
	Fecha. _____ Calificación. _____

1. Encierra en color rojo la jarra vacía.



2. Colorea de azul la cubeta llena.

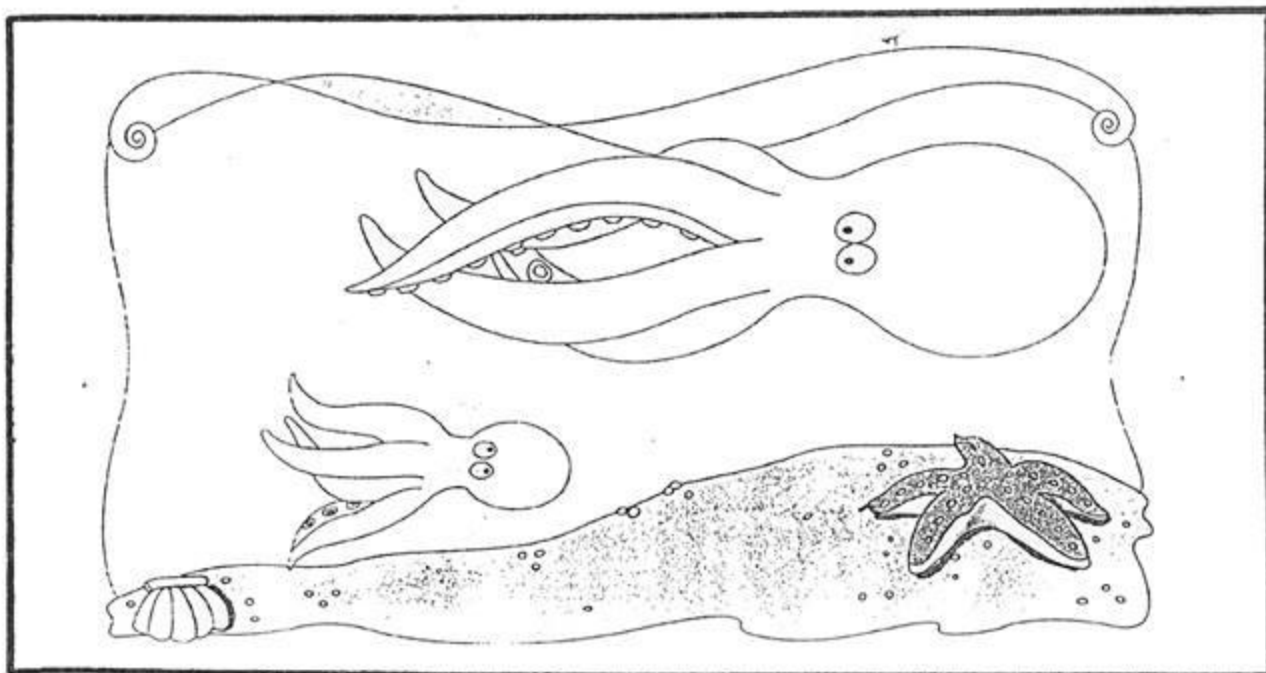



Largo
Corto

Nombre. _____

Fecha. _____ Calificación. _____

1. Colorea las figuras más largas que colecciona María.




Menos que...

Nombre. _____

Fecha. _____

Calificación. _____

1. Colorea la fila donde hay menos árboles.


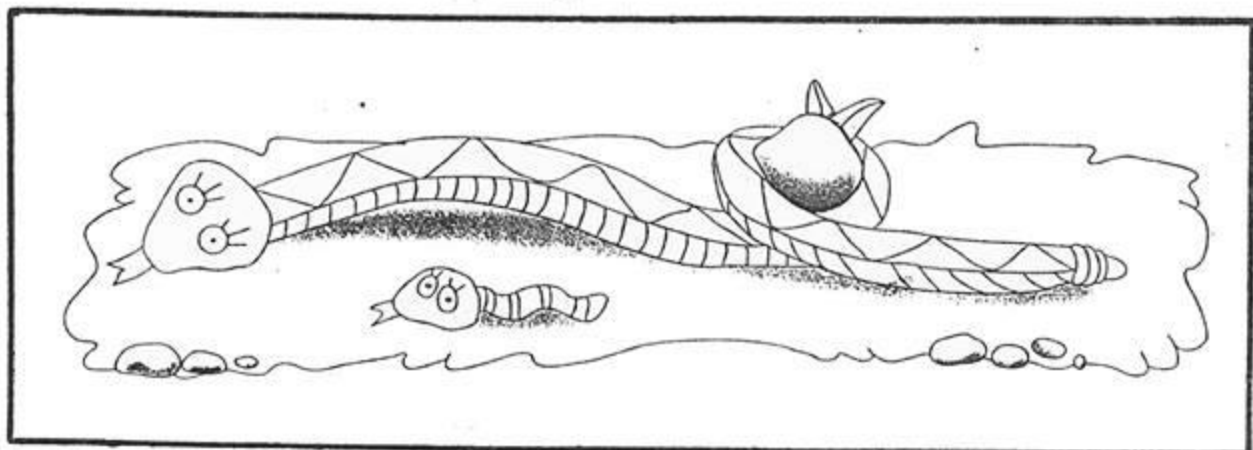



Largo
Corto

Nombre. _____




Fecha. _____ Calificación. _____

1. Colorea la figura más corta.



Mucho Poco	Nombre. _____
	Fecha. _____ Calificación. _____

1. Colorea los cuadros que tienen pocos deportistas.




Mucho
Poco

Nombre. _____

Fecha. _____ Calificación. _____

1. Dibuja muchas gotas de agua



2. Dibuja pocas gotas de agua



3. Dibuja pocos peines



4. Dibuja muchos peines






Grande
Pequeño
Mediano

Nombre. _____

Fecha. _____ Calificación. _____

1. Colorea de rojo el dibujo más grande.
2. Colorea de verde el más pequeño.
3. Colorea de azul el mediano.



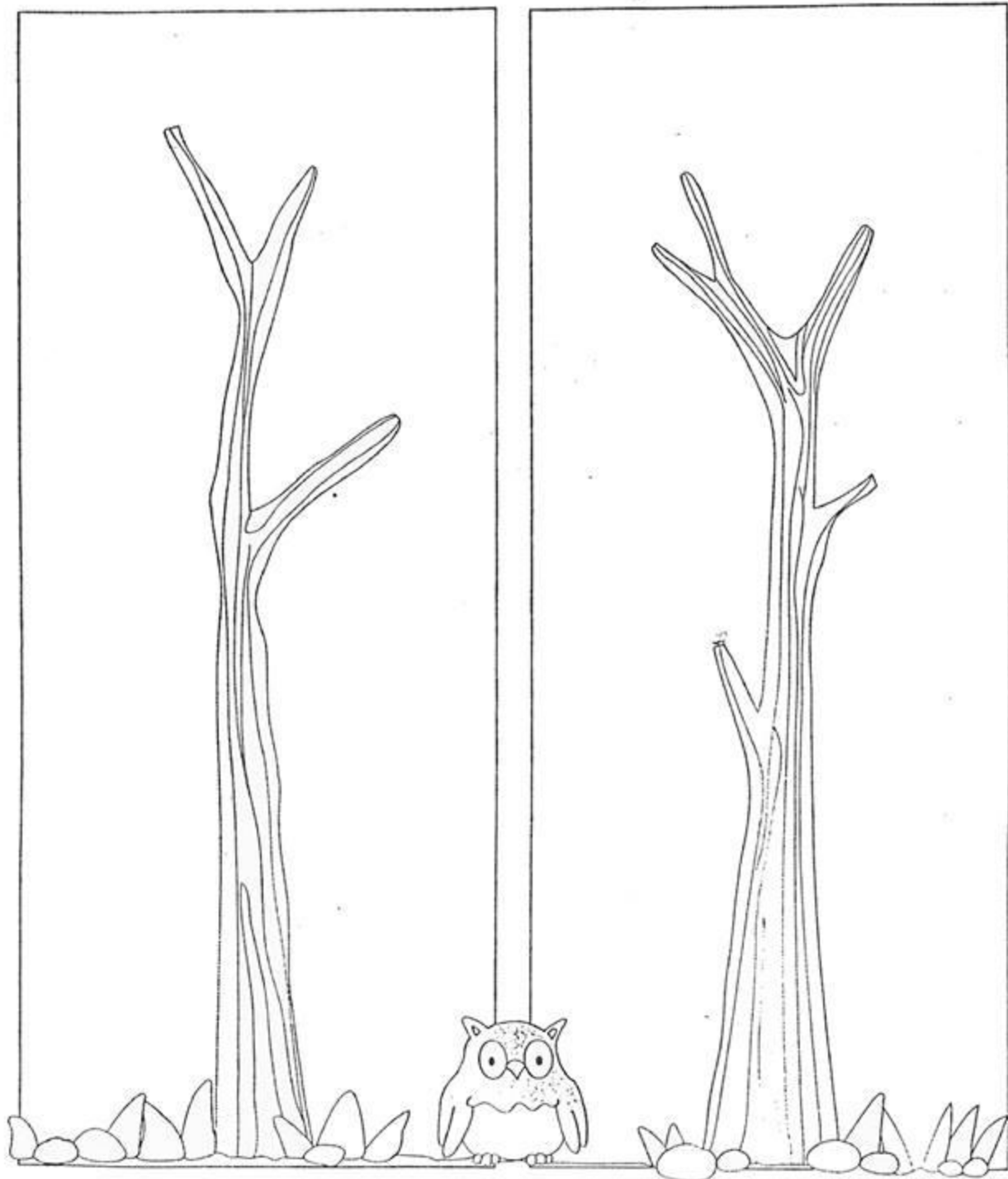
Mucho
Poco

Nombre. _____

Fecha. _____ Calificación. _____

1. Pega muchas hojas.

2. Pega pocas hojas.





Más que...

Nombre. _____

Fecha. _____

Calificación. _____

1. Colorea el cuadro donde hay más árboles.




Ancho
Angosto

Nombre. _____

Fecha. _____ Calificación. _____

1. Colorea de verde la tira ancha.
2. Colorea de rojo la tira angosta.







Comparación
de tamaño:
Grande, mediano
y pequeño

Nombre. _____

Fecha. _____ Calificación. _____

1. Colorea en cada cuadro el dibujo más grande.




Comparación
de tamaño:
Grande y
pequeño

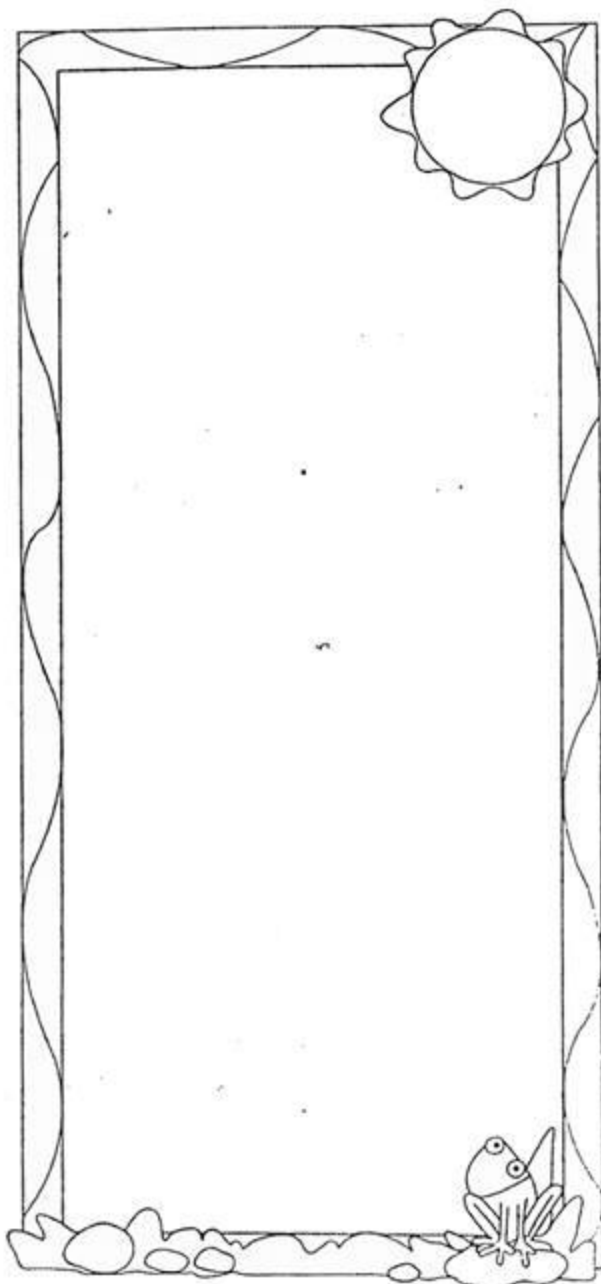
Nombre. _____

Fecha. _____ Calificación. _____

1. Dibuja un árbol pequeño.



2. Dibuja un árbol grande.





Grosso y Delgado	Nombre. _____
	Fecha. _____ Calificación. _____

1. ¿Cuál es la tela gruesa y cuál es la delgada?
Pega un pedazo de cada una en el lugar indicado.



Tantos como...	Nombre. _____
	Fecha. _____ Calificación. _____

1. Colorea el cuadro donde haya tantas flores como colibríes.




Líneas

Rectas
Verticales

Nombre. _____

Fecha. _____ Calificación. _____

1. Pega un pedazo de estambre para unir cada globo con la mano de cada niño.



Líneas
Horizontales

Nombre. _____

Fecha. _____ Calificación. _____

1. Repasa el corral de la granja.
2. Dibuja el cielo. Coloréalo de azul.

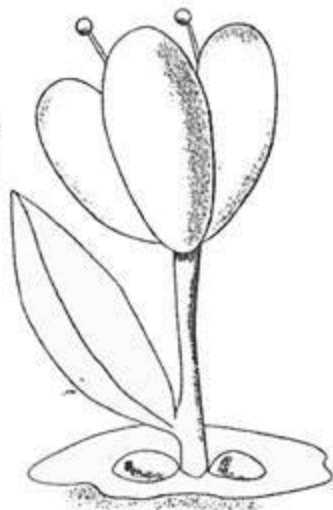



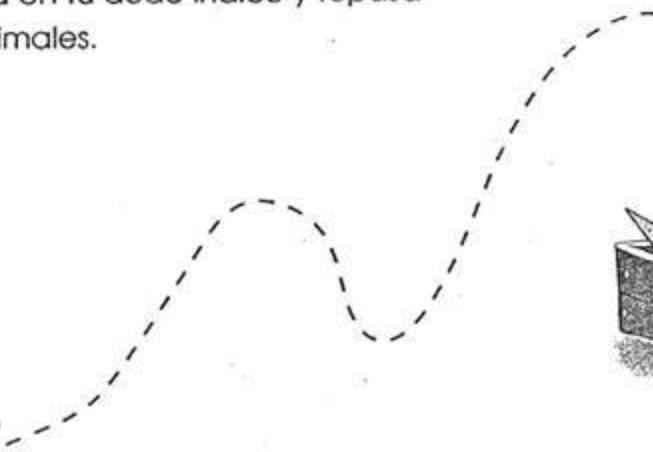



Líneas
Curvas

Nombre. _____

Fecha. _____ Calificación. _____

1. Pon pintura de agua en tu dedo índice y repasa el camino de los animales.

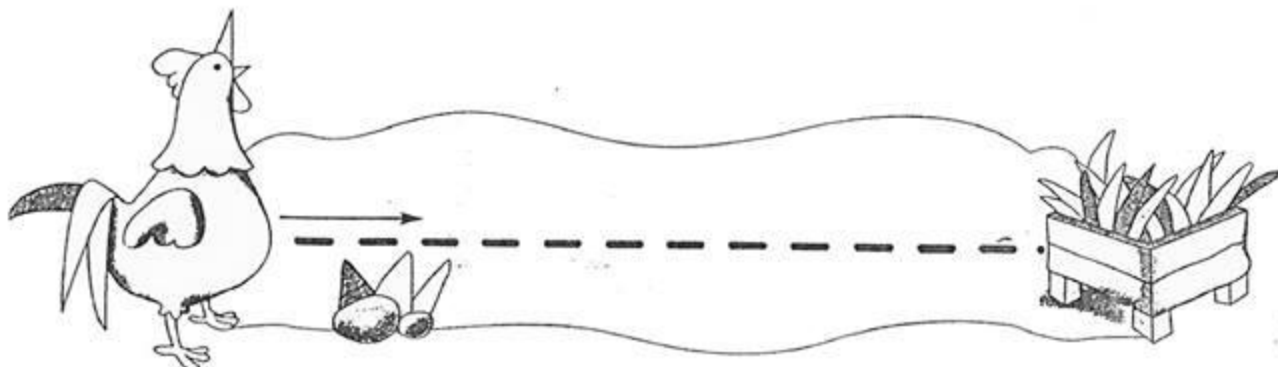
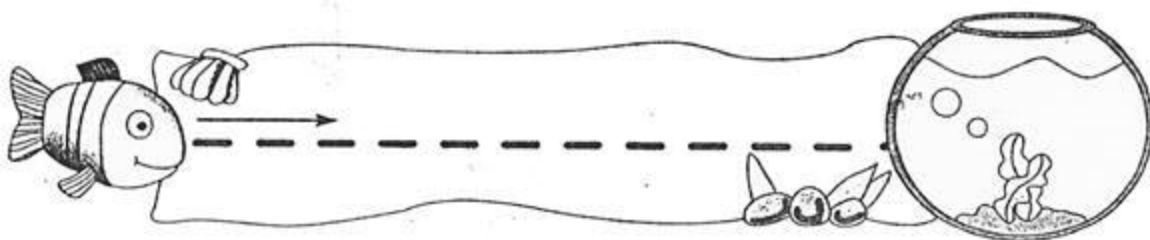
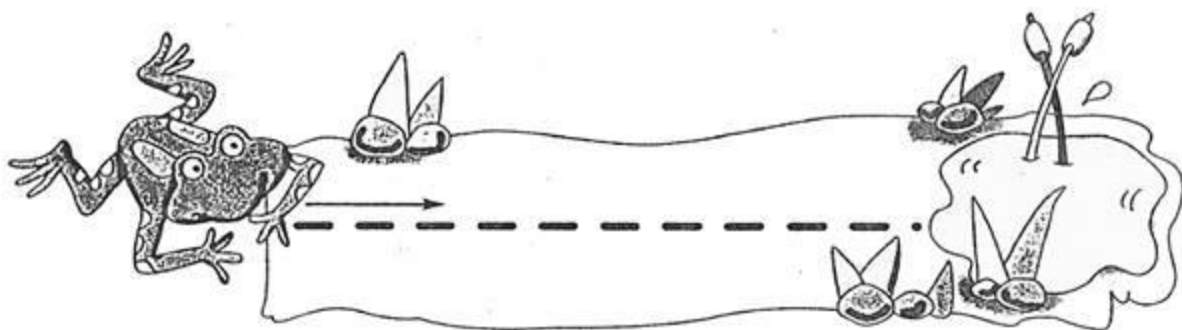


Líneas
Horizontales

Nombre. _____

Fecha. _____ Calificación. _____

1. Pega popotes sobre el camino de los animalitos para que lleguen a su casa.



Números

Visualización
del número 0

Nombre. _____

Fecha. _____ Calificación. _____

1. Con pedacitos de papel lustre cubre el número cero.

Número cero



Visualización
del número 1

Nombre. _____

Fecha. _____ Calificación. _____

1. Pega confeti en el interior del número uno.



Trazo del
número 1

Nombre. _____

Fecha. _____ Calificación. _____



uno



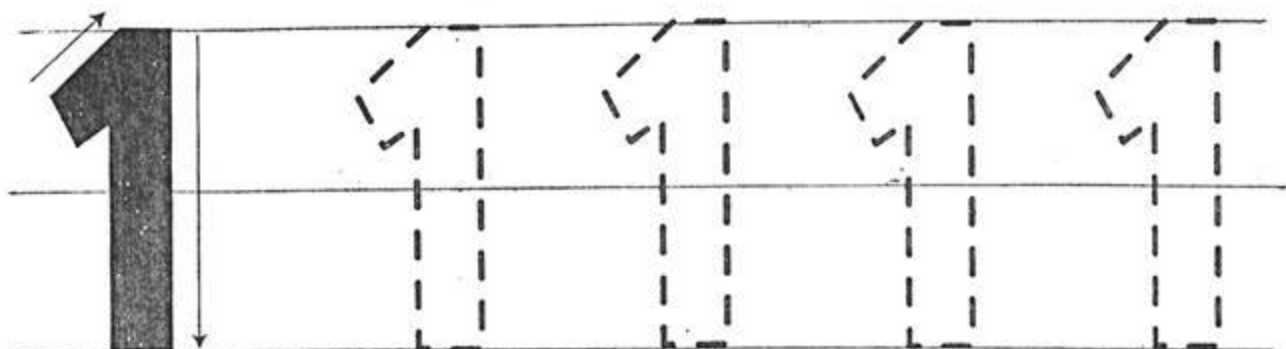
Cava el topo un subterráneo,
cava un mes y cava un año.
Cuando por fin se detuvo,
reflexionó muy sesudo:
"A la salida llegué,
¿dónde la entrada dejé?"

BERTHA LIPANOVICH

1. Pega un botón en el recuadro.




2. Repasa el número con un crayón, como se indica:

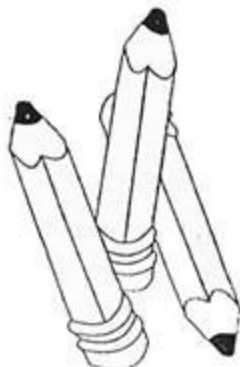


Representación de cantidades	Nombre. _____
	Fecha. _____ Calificación. _____

1. Une con una línea donde haya un objeto. Colorea el número uno.

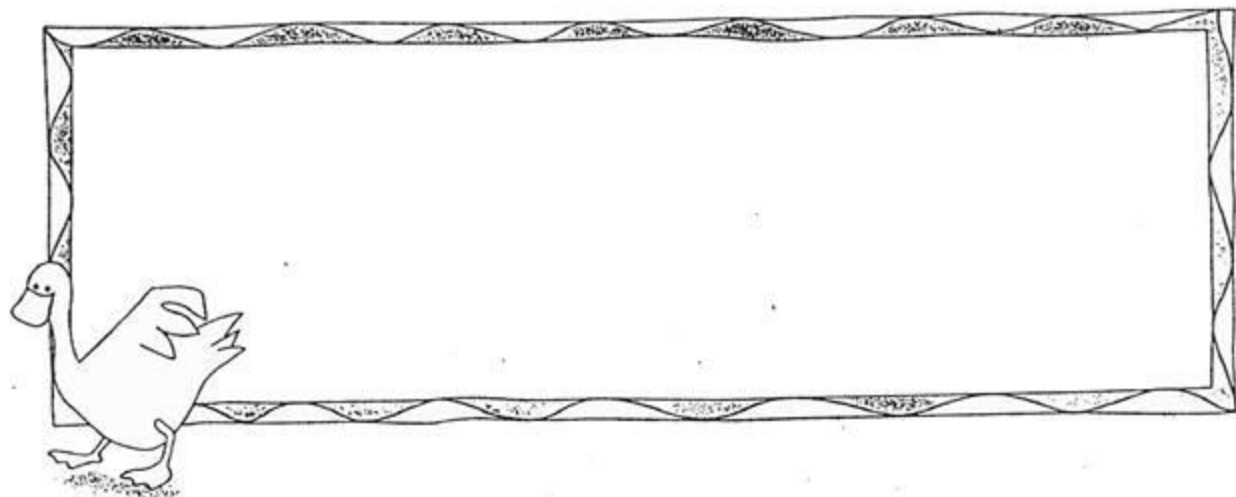


2. Tacha el cuadro donde hay un objeto.




Representación de cantidades	Nombre. _____
	Fecha. _____ Calificación. _____

1. Dibuja dos paletas.



2. Repasa el número dos y luego une con una raya donde hay dos cosas.



Trazo del
número 2

Nombre. _____

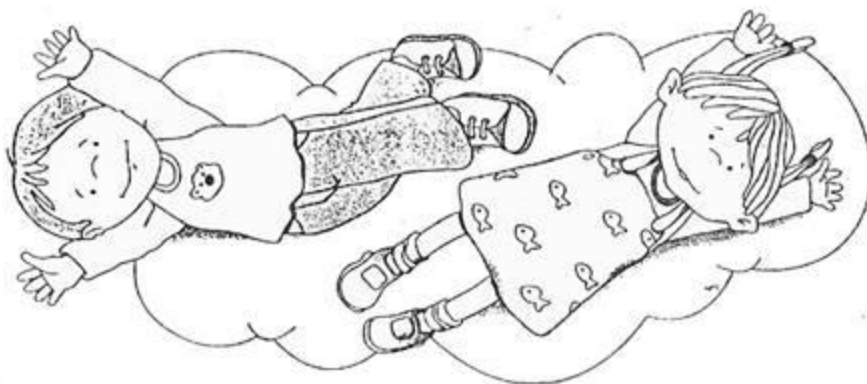
Fecha. _____ Calificación. _____



dos

Gemelos

Dos ojitos tengo para ver,
dos orejas para escuchar,
dos manitas para hacer cosas
y dos piesecitos para caminar.



1. Repasa el número con crayón, como se indica:



Visualización
del número 3

Nombre. _____

Fecha. _____ Calificación. _____

1. Unta pegamento sobre el número tres y pega pedacitos de papel periódico.

Número tres




Trazo del
número 3

Nombre. _____

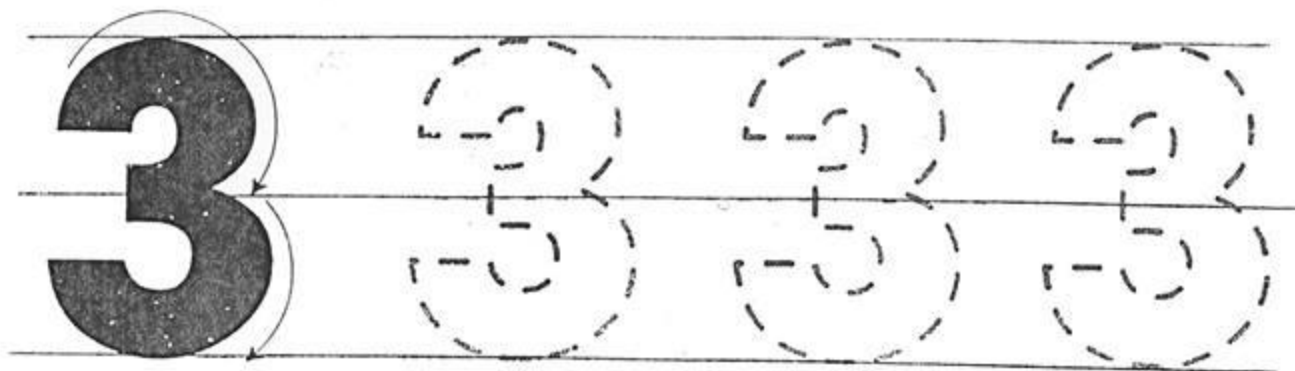
Fecha. _____ Calificación. _____



Tres tristes tigres
sentados en un trigal
comían trigo.



1. Repasa el número tres como se indica:




Visualización
del número 4

Nombre. _____

Fecha. _____ Calificación. _____

1. Pega papel lustre sobre el trazo del número cuatro.

Número
cuatro



Trazo del
número 4

Nombre. _____

Fecha. _____ Calificación. _____

4 cuatro

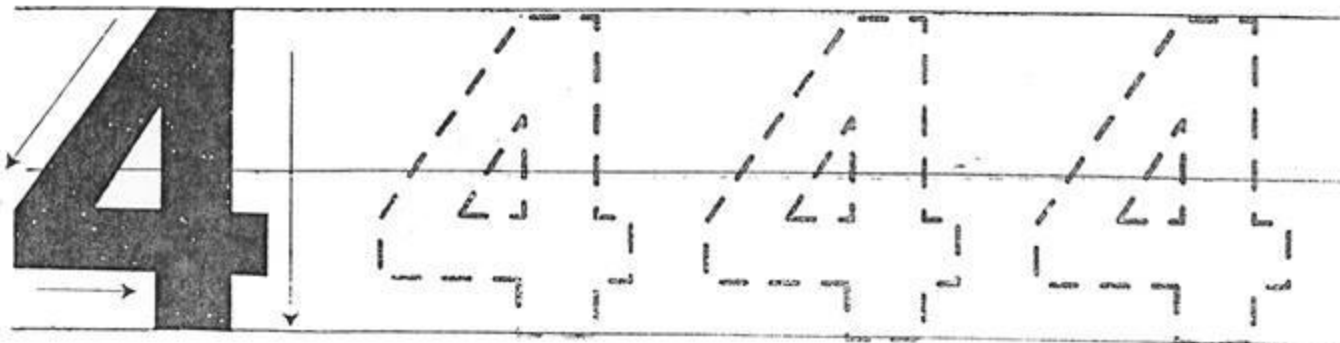


Los cuatro gatitos

Van cuatro gatitos
por el senderito,
los cuatro gatitos
llevando cestitos.
-Díganme, gatitos,
¿a dónde van juntitos?
¿qué llevan gatitos,
en esos cestitos?
-Fuimos de visita,
vimos a abuelita,
llevamos comida
a abuela querida.
-¿Volvieron prontito
de ese paseito?
-Cuando nos comimos
eso que trajimos.




1. Repasa el número como se indica:




Representación de cantidades	Nombre. _____
	Fecha. _____ Calificación. _____

1. Dibuja las cuatro puertas y las cuatro ventanas del edificio.



Representación de cantidades	Nombre. _____
	Fecha. _____ Calificación. _____

1. Pega cuatro pedacitos de papel en las cajas de los camiones.



Visualización
del número 5

Nombre. _____

Fecha. _____ Calificación. _____

1. Moja tu dedo índice en la pintura y colorea el trazo del número cinco.

Número cinco



Trazo del
número 5

Nombre. _____


Fecha. _____ Calificación. _____

cinco

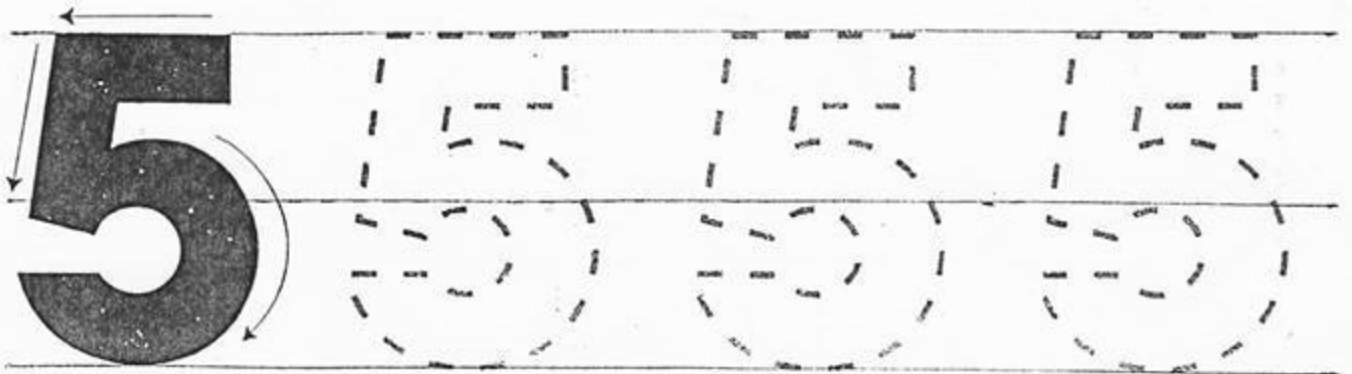


Los soldados

Cinco soldaditos
formados en hilera,
tres muy derechitos
y dos de esta manera.
"¡Firmes!", grita el cabo,
"¡ay, qué bien formados
quedaron
los soldaditos!"



2. Repasa el número como se indica:





Representación
de cantidades

Nombre. _____

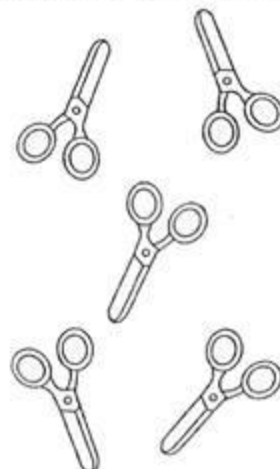
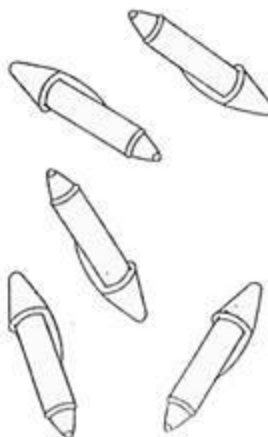
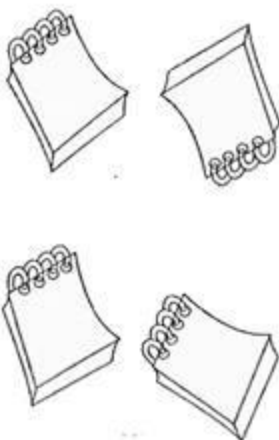
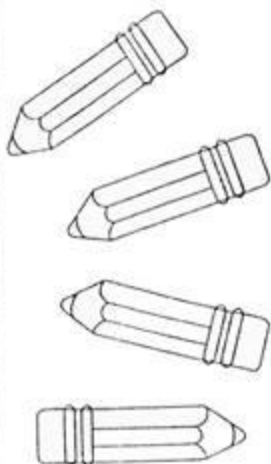
Fecha. _____ Calificación. _____

1. Une con una raya donde haya cinco objetos. Colorea el número cinco.

5



2. Tacha donde hay cinco objetos.



Visualización
del número 6

Nombre. _____

Fecha. _____ Calificación. _____

1. Unta pegamento al numero 6 y coloca diamantina.

Número
Seis



Visualización
del número 6

Nombre. _____

Fecha. _____ Calificación. _____

1. Unta pegamento al numero 6 y coloca diamantina.

Número
Seis




Trazo del número 6	Nombre. _____
	Fecha. _____ Calificación. _____

seis 6 




EL 6 ES UNA PERA REDONDA Y CON RABITO, SI COMES MUCHA FRUTA NO TE PONDRÁS MALITO. SI QUIERES ESCRIBIRLO PONTE A PRACTICAR. SAL PARA LA IZQUERDA BAJA Y BAJA, LA BARRIGA Y YA ESTÁ.

2. Repasa el número como se indica:



Representación de cantidades	Nombre. _____
	Fecha. _____ Calificación. _____

1. Recorta y pega 6 frutas dentro del círculo



Visualización
del número 7

Nombre. _____

Fecha. _____ Calificación. _____

1. Puntea con tus plumones el trazo del número siete.

Número siete




Visualización
del número 7

Nombre. _____

Fecha. _____ Calificación. _____



siete

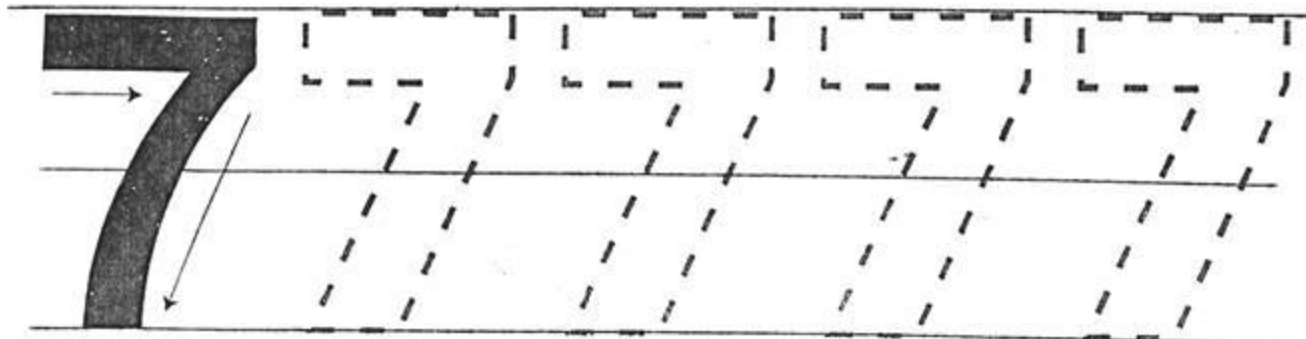


El arco iris

Los colores del
arco iris siete son,
como siete la semana
que son los días que
hizo Dios.

ANTONIO BÓRQUEZ S.

1. Repasa el número siete como se indica:

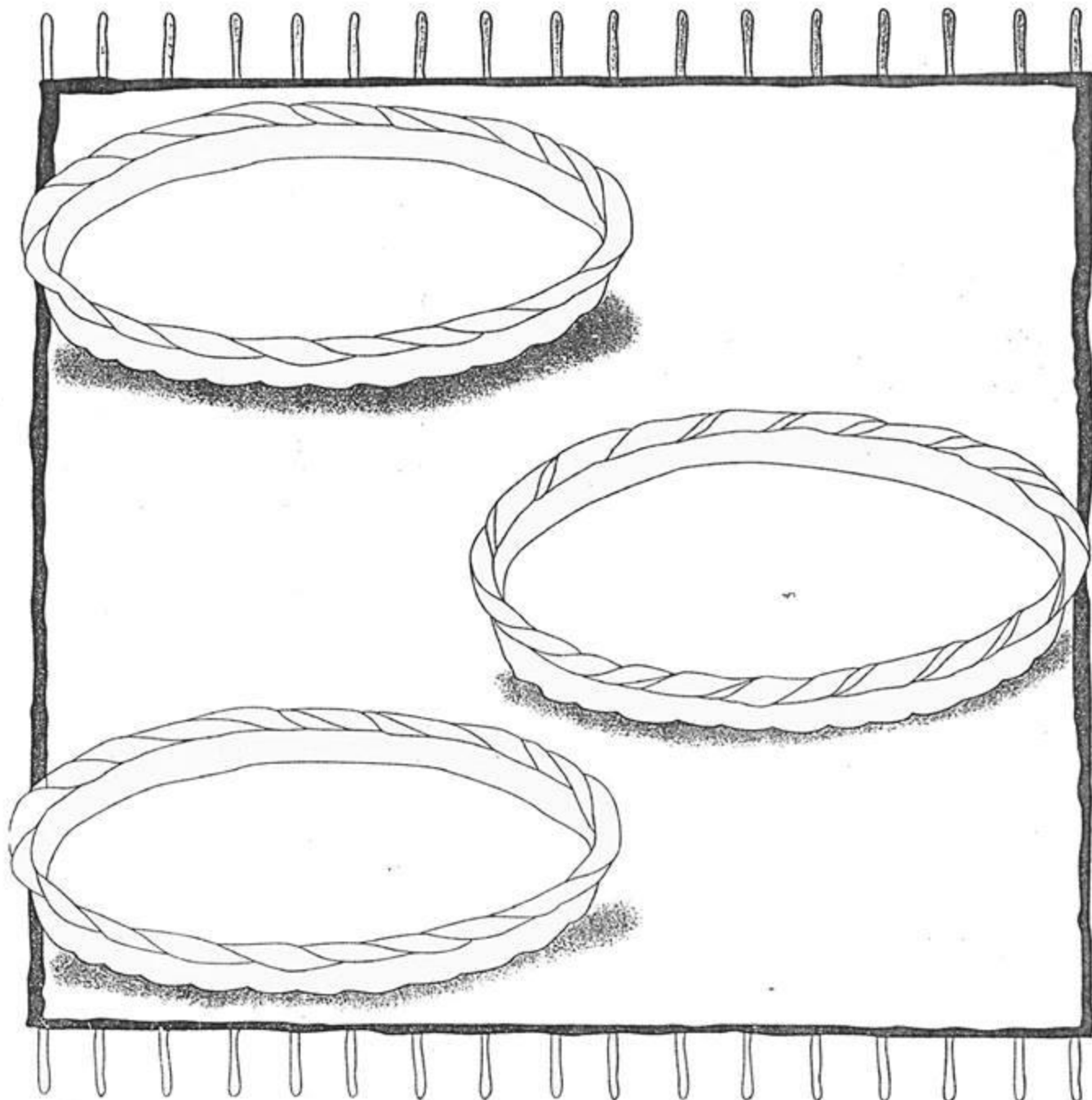


Representación
de cantidades

Nombre. _____

Fecha. _____ Calificación. _____

1. Dibuja siete manzanas en total.




Visualización
del número 8

Nombre. _____

Fecha. _____ Calificación. _____

1. Recorta pedacitos de papel de revista y pégalos para cubrir el trazo del número ocho.

Número ocho



Trazo del
número 8

Nombre. _____

Fecha. _____ Calificación. _____




ocho

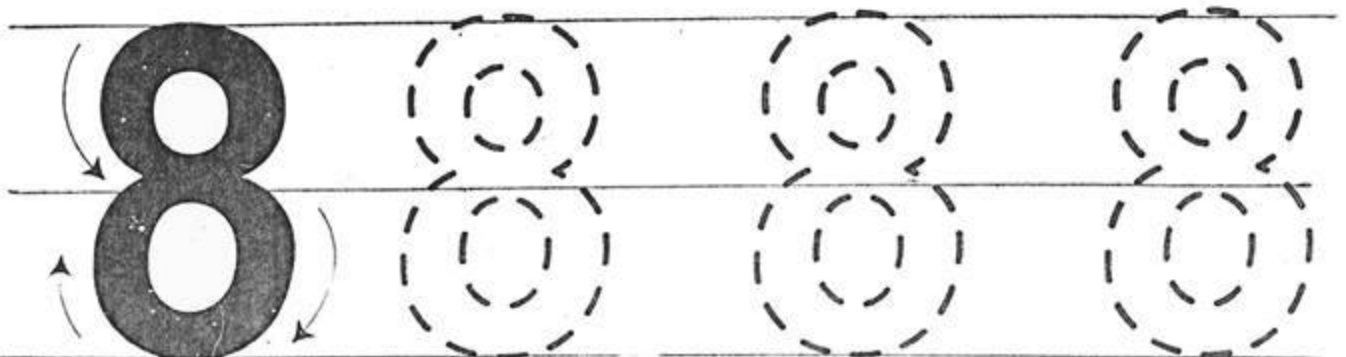
Los tres ochos

Ocho serán tus horas
de trabajo
activo en ellas sin cesar,
cual si para cumplir
la obra empezada
tiempo no hubieras
de tener jamás.

ISMAEL PARRAGUEZ



1. Repasa con crayón el número como se indica:

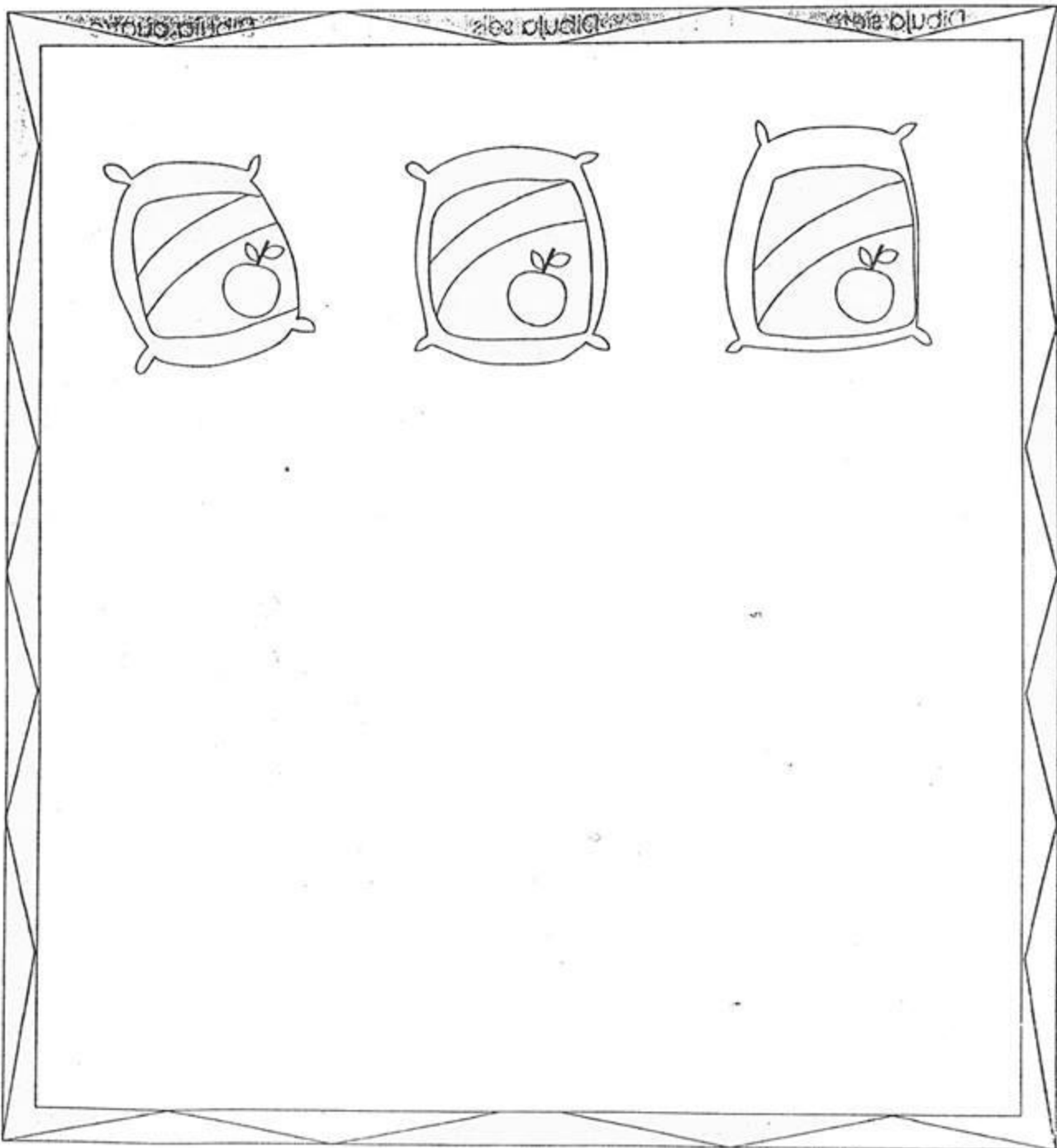


Representación
de cantidades

Nombre. _____

Fecha. _____ Calificación. _____

1. Completa ocho costales. Dibujalos y coloréalos.




Representación
de cantidades

Nombre. _____

Fecha. _____ Calificación. _____

1. Dibuja los peces que hacen falta para que sean ocho.
Coloreálos.




Visualización
del número 9

Nombre. _____

Fecha. _____ Calificación. _____

1. Con pedacitos de papel crepé cubre el trazo del número nueve.

Número nueve



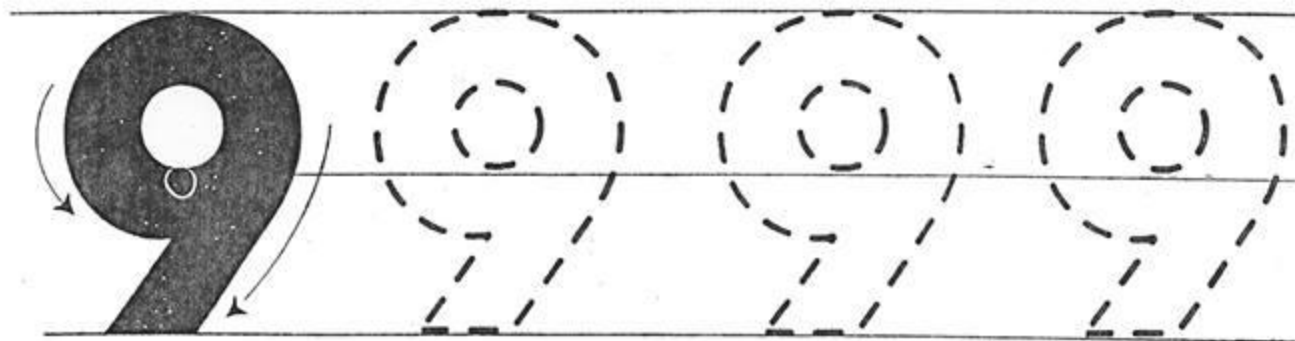
Trazo del
número 9

Nombre. _____

Fecha. _____ Calificación. _____



1. Repasa con crayón el número nueve como se indica:






Representación
de cantidades

Nombre. _____

Fecha. _____

Calificación. _____

1. Pega tantas bolitas de papel de China verde como gusanitos veas.



Visualización
del número 10

Nombre. _____


Fecha. _____ Calificación. _____

1. Pega pedacitos de papel amarillo en el trazo del número diez.



Representación de cantidades	Nombre. _____
	Fecha. _____ Calificación. _____

1. Dibuja diez estrellitas en este cuadro. Coloréalos.

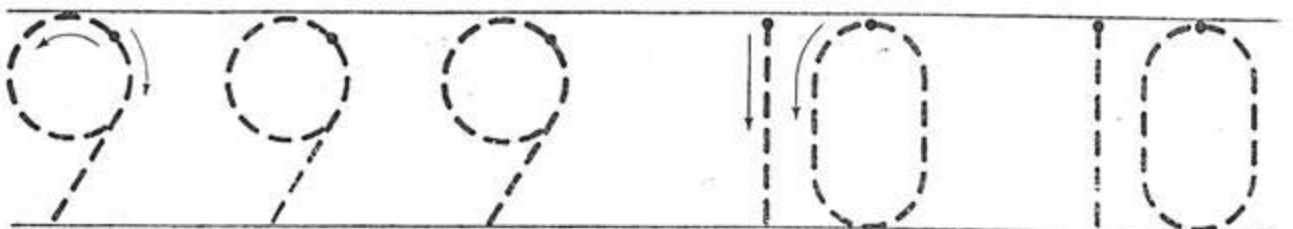
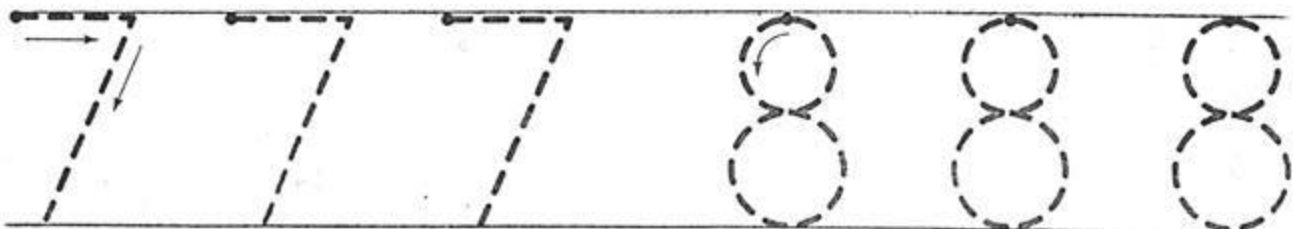
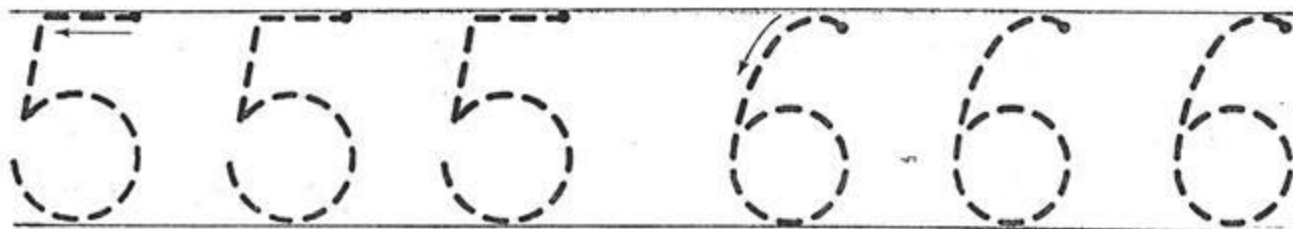
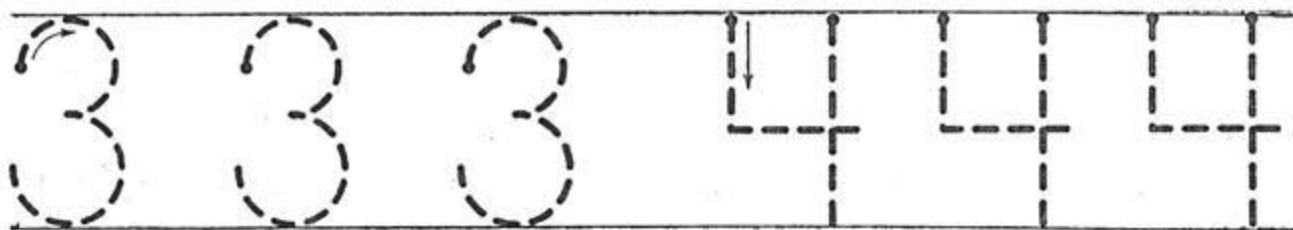
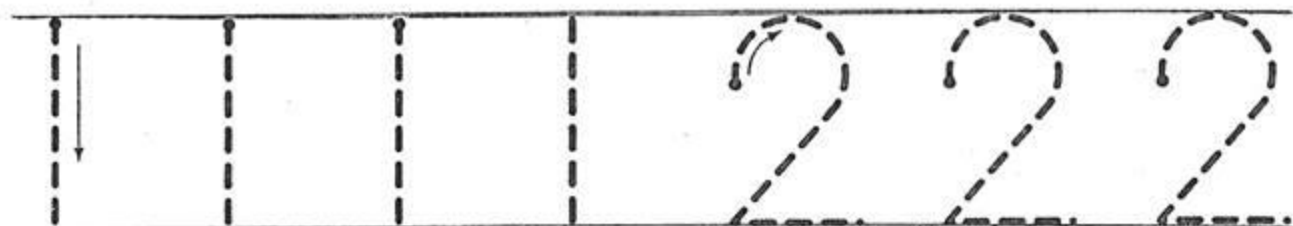


Trazo de
números

Nombre. _____

Fecha. _____ Calificación. _____

1. Repasa los números.



Visita:



<https://educacionprimaria.mx/>

&

<https://materialeducativo.org/>



Siguenos y elije ver primero

<https://www.facebook.com/educacionprimariamx/>

&

<https://www.facebook.com/materialeducativomx/>

Con un comentario, un me gusta o compartir nuestras publicaciones nos ayudas para poder seguir compartiendo material y puedas recibir en tiempo y forma los mejores materiales educativos gratis. ¡Agradecer es regalarnos un me gusta, un comentario, etiquetar o compartir!

<https://materialeducativo.org/>

<https://educacionprimaria.mx/>

Ayúdanos para que puedas seguir recibiendo

los mejores materiales educativos totalmente gratis
Desde tu computadora o laptop ingresa a:

<https://www.facebook.com/educacionprimariamx/>

<https://www.facebook.com/materialeducativomx/>



Regalanos un "Me gusta" ¡Gracias por ayudarnos! Regalanos un "Gracias"

Me gusta Comentar Compartir

G R A C I A S

por apoyarnos con un "Me Gusta" un "Comentario" y por "Compartir"

<https://educacionprimaria.mx/>

Te gusta Siguiendo Compartir

1

Clic en siguiendo.



Regalanos un "Me gusta" ¡Gracias por ayudarnos! Regalanos un "Gracias"

Me gusta Comentar Compartir

G R A C I A S

por apoyarnos con un "Me Gusta" un "Comentario" y por "Compartir"

<https://educacionprimaria.mx/>

Te gusta Siguiendo Compartir

Dejar de seguir esta página

EN TU SECCIÓN DE NOTICIAS

- Ver primero
- Predeterminado

Dejar de seguir

NOTIFICACIONES

- Activadas (Eventos, Videos en vivo sugeridos)
- Todas desactivadas

2

Clic en ver primero.

De esta manera podrás seguir recibiendo oportunamente los mejores materiales educativos e información importante.

Ayúdanos para que puedas seguir recibiendo

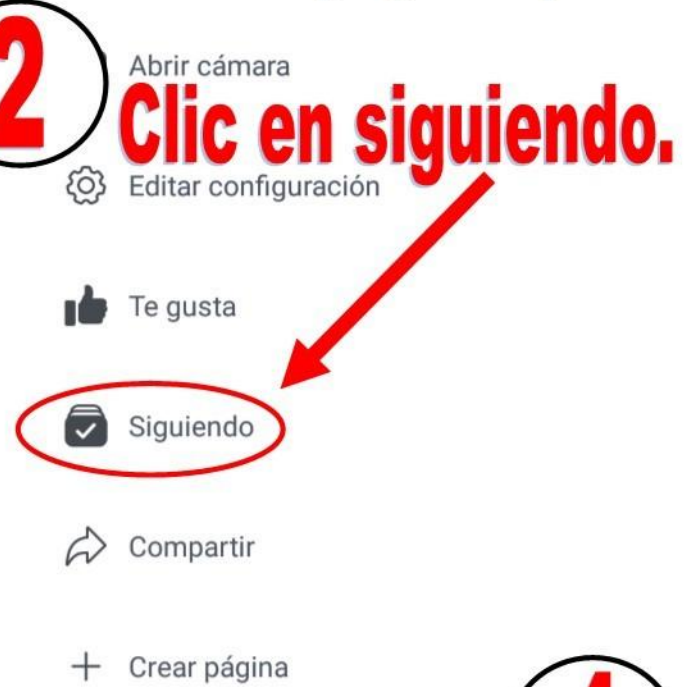
los mejores materiales educativos totalmente gratis
Desde tu celular ingresa a nuestra página de facebook y sigue los pasos:

1



Clic en los tres puntos.

2



Clic en siguiendo.

4



Listo, muchas gracias.

3



Clic en ver primero.

Encuentra siempre las últimas publicaciones en la parte superior de la sección de noticias.

De esta manera podrás seguir recibiendo oportunamente los mejores materiales educativos e información importante.