

ME PREPARO PARA LA PRIMARIA



Profesora:

Nombre: _____



Lenguaje y comunicación

Expresa emociones, gustos e ideas en su lengua materna. Usa el lenguaje para relacionarse con otros. Comprende algunas palabras y expresiones en inglés.



Pensamiento matemático

Cuenta al menos hasta 20. Razona para solucionar problemas de cantidad, construir estructuras con figuras y cuerpos geométricos y organizar información de formas sencillas (por ejemplo, en tablas).



Exploración y comprensión del mundo natural y social

Muestra curiosidad y asombro. Explora el entorno cercano, plantea preguntas, registra datos, elabora representaciones sencillas y amplía su conocimiento del mundo.



Pensamiento crítico y solución de problemas

Tiene ideas y propone acciones para jugar, aprender, conocer su entorno, solucionar problemas sencillos y expresar cuáles fueron los pasos que siguió para hacerlo.



Habilidades socioemocionales y proyecto de vida

Identifica sus cualidades y reconoce las de otros. Muestra autonomía al proponer estrategias para jugar y aprender de manera individual y en grupo. Experimenta satisfacción al cumplir sus objetivos.



Colaboración y trabajo en equipo

Participa con interés y entusiasmo en actividades individuales y de grupo.


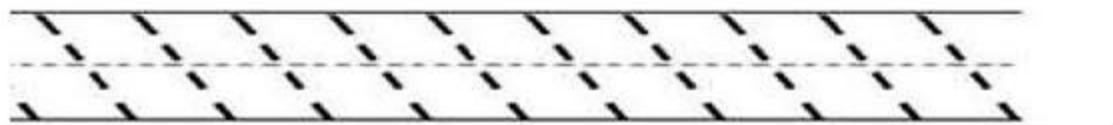
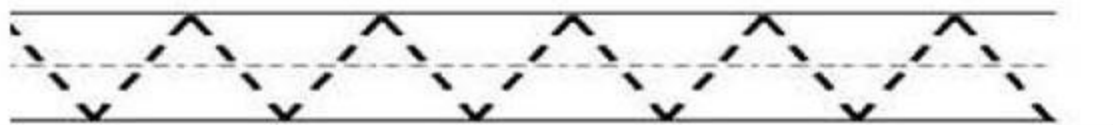

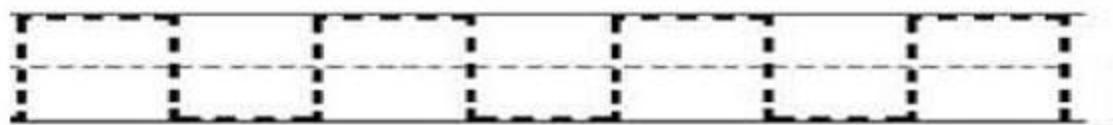


Nombre:



Grafomotricidad.



Nombre:



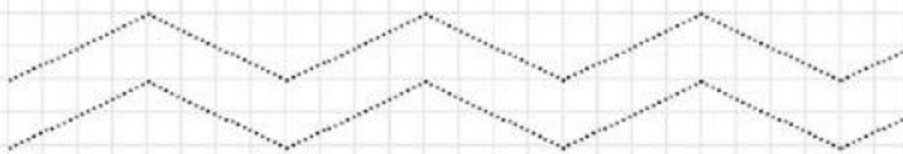

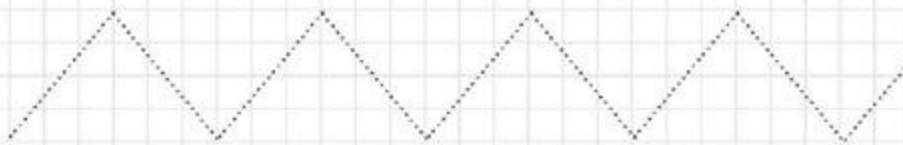
Nombre:





Nombre:



Nombre:

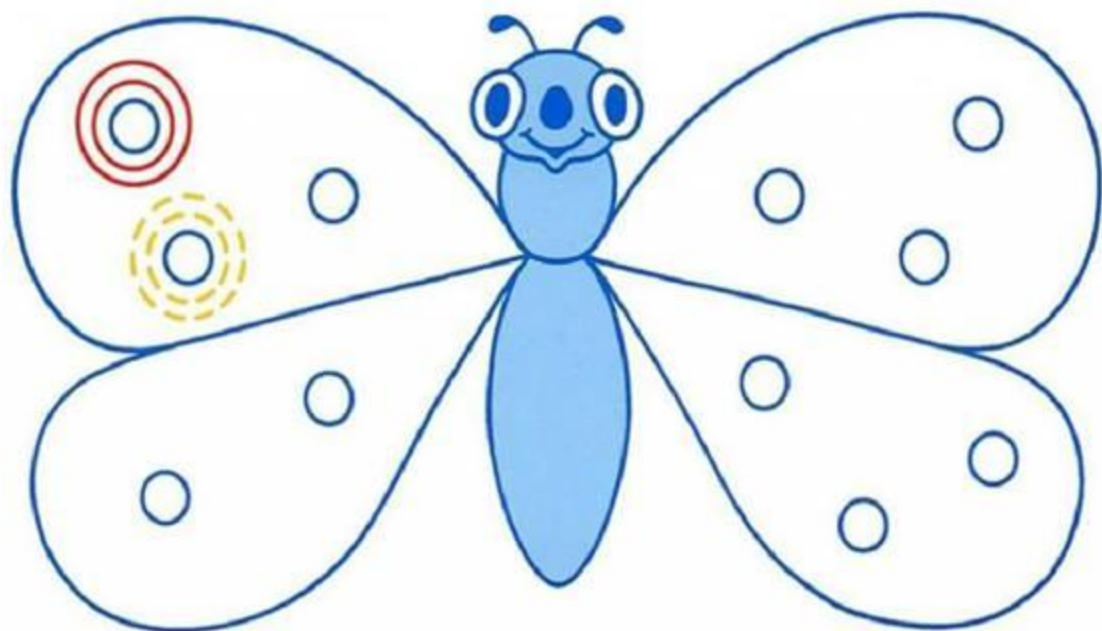



Nombre:

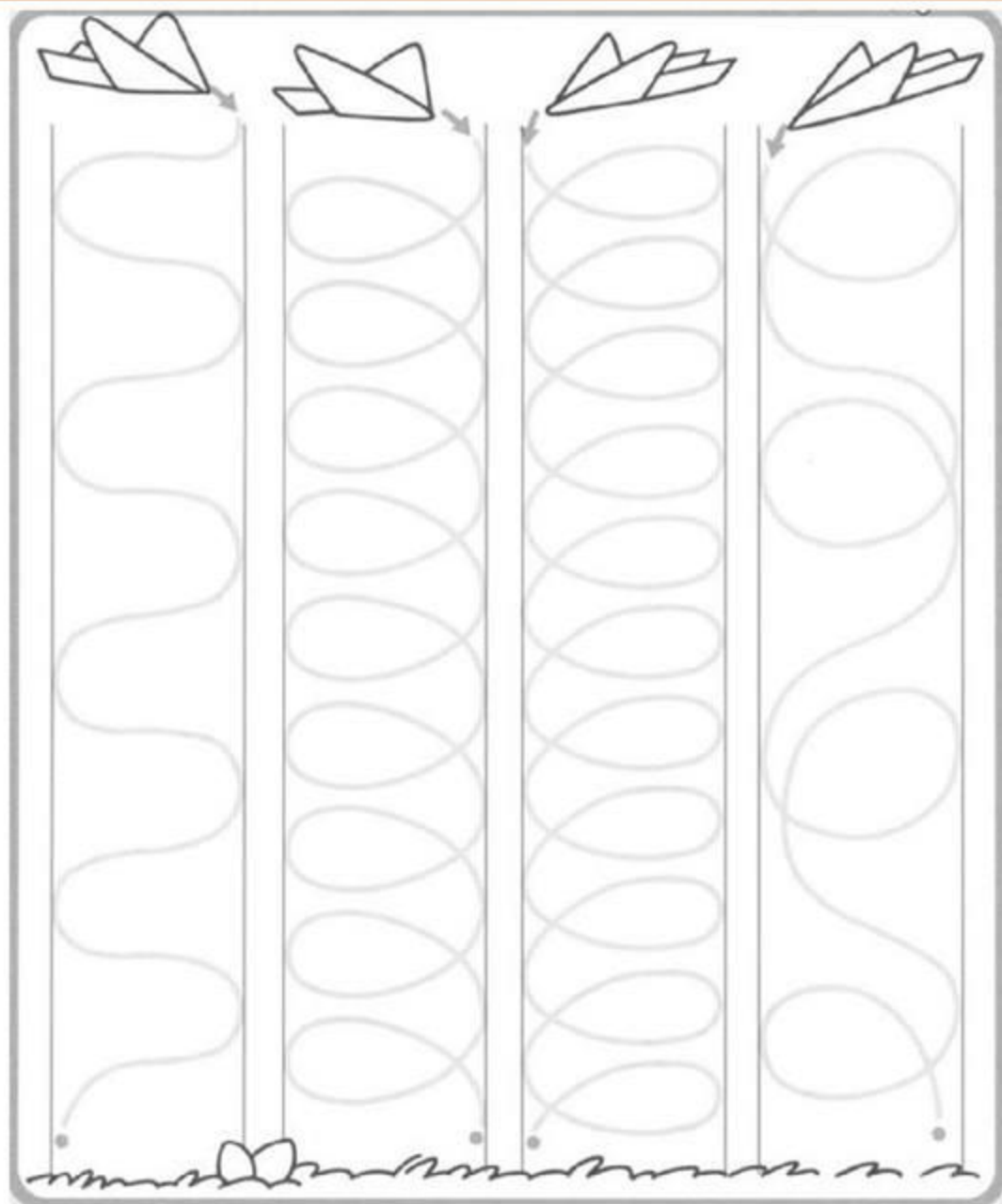


Grafomotricidad.

Nombre:



Nombre: _____




Nombre:




Grafomotricidad.

Nombre:



Grafomotricidad.

Nombre:



Grafomotricidad.

Nombre:



Mi nombre.

Me llamo:


Yo me llamo.

Mi nombre comienza con la letra _____

Como el de _____

Y _____

Algunas palabras que comienzan con
la misma letra de mi nombre son:





Mi nombre.

Me llamo:

Recorta letras del periódico y arma tu nombre.

SOLO MAYÚSCULAS.

solo minúsculas.

Como es correcto, la primera mayúscula y el resto en minúsculas.




Mi nombre.

Me llamo:

Mi nombre es _____

tiene ____ letras, por eso es un
nombre _____.

Este soy yo.



Mi nombre.

Me llamo:

Mi nombre es _____

y SOY _____

Dibuja ropa a tu gusto y colorea a quien es de tu mismo género.



Mi nombre.

Me llamo:

Usando solo letras mayúsculas escribe tu nombre en la etiqueta. Después colorea las letras que lo conforman dentro del frasco.



Mi nombre.

Me llamo:

Mamá escribe mi nombre así

[Dotted box for writing]

Papá escribe mi nombre así

[Dotted box for writing]

Así lo armo con letras del periódico

[Dotted box for writing]


Y así lo escribo

[Dotted box for writing]




Me llamo:

Conoce la vocal.



Esta es la letra **a** de **araña**



Lee las siguientes palabras y remarca la letra **A - a** de **anaranjado**, después ilústralas.

Alma

Alejandro


abeja

aguacate

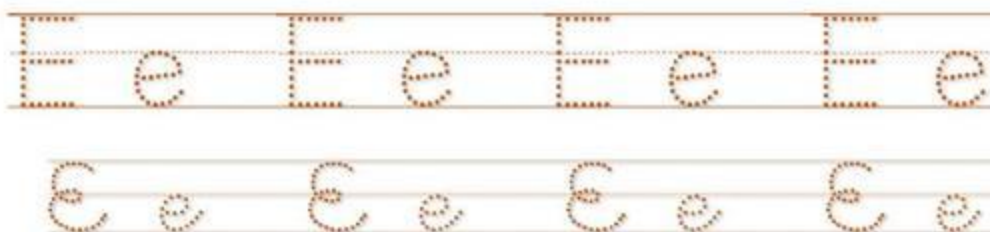


Me llamo:

Conoce la vocal.



Esta es la letra **e** de **e**lefante



Lee las siguientes palabras y remarca la letra **E - e** de **verde**, después ilústralas.

Ernesto

Ema


elote

esfera



Me llamo:

Conoce la vocal.



Esta es la letra **I** de **i**guana



Lee las siguientes palabras y remarca la letra **I** - **i** de **amarillo**, después ilústralas.

Irene

Isidro


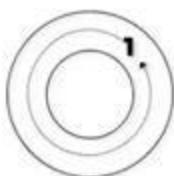
iglesia

imán

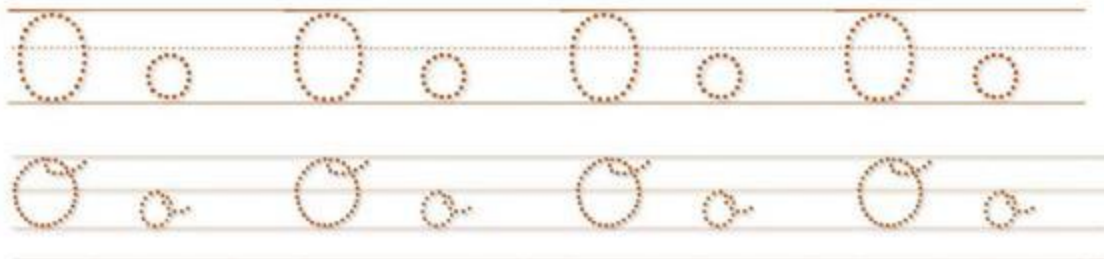


Me llamo:

Conoce la vocal.



Esta es la letra **o** de **oso**



Lee las siguientes palabras y remarca la letra **O** - **o** de **rojo**, después ilústralas.

Omar

Osiris


ojo

orquídea



Me llamo:

Conoce la vocal.



Esta es la letra **u** de **u**rraca



Lee las siguientes palabras y remarca la letra **U** - **u** de azul, después ilústralas.

Úrsula

Uriel

uno


uvas



Las vocales.

Me llamo:

Coloca confeti de color anaranjado a la letra A - a, verde a la letra E - e, amarillo a la letra I - i, rojo a la letra O - o y azul a la letra U - u.



Me llamo:


Lee y une cada animal con su nombre, en mayúsculas y minúsculas

araña



IGUANA

elefante




OSO

iguana



URRACA

oso



ELEFANTE

urraca

ARAÑA



Me llamo:

Completa y lee el nombre de la imagen, rescríbelo nuevamente y remarca su manuscrita.



__rr__c__

urraca




__l__f__nt__

elefante




__r__ñ__

araña



__s__

oso



__g__n__


iguana



Me llamo:

Colorea el objeto que comienza con la letra y escribe su nombre.


u



a



i



e



o





Las vocales.

Me llamo:

Recorta del periódico la letra que te indica y pégala dentro del rectángulo.

e

i

o

u


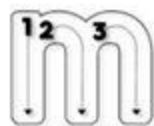
a



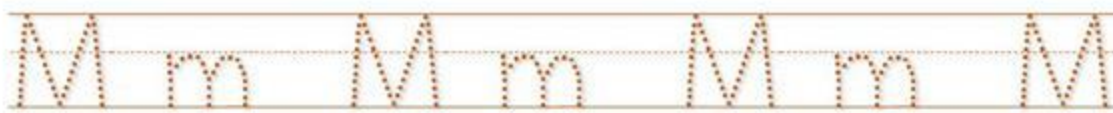
Aprendamos a leer.

Me llamo:

Conoce la letra.



Esta es la letra **m** de **m**ariposa



Lee las siguientes palabras y remarca la letra **M** - **m** de morado.

mamá

ma ma ma ma ma

memo

me me me me me

mimo

mi mi mi mi mi

mono

mo mo mo mo mo

muleta

mu mu mu mu mu



Aprendamos a leer.

Me llamo:

Conoce la letra.



Esta es la letra **s** de **s**apo



Lee las siguientes palabras y remarca la letra **S** - **s** de **rosa**.

sapo

sa sa sa sa sa

semáforo

se se se se se

silla

si si si si si

sopa

so so so so so

suma

su su su su su




Aprendamos a leer.

Me llamo:

Conoce la letra.



Esta es la letra **p** de **perro**



Lee las siguientes palabras y remarca la letra P - p de púrpura.

pato

pa pa pa pa pa

pepa

pe pe pe pe pe

pipa

pi pi pi pi pi

pollo

po po po po po

puma

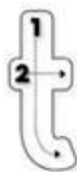
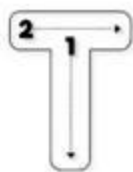
pu pu pu pu pu



Aprendamos a leer.

Me llamo:

Conoce la letra.



Esta es la letra **t** de **tortuga**



Lee las siguientes palabras y remarca la letra T - t de café.

taza

ta ta ta ta ta

tetera

te te te te te

tío

ti ti ti ti ti

tomate

to to to to to

tuna

tu tu tu tu tu



Aprendamos a leer.

Me llamo:

Conoce la letra.



Esta es la letra **l** de **león**



Lee las siguientes palabras y remarca la letra L - l de lila.

Lápiz



León



Lima



Loro



luna



Aprendamos a leer.

Me llamo:

Conoce la letra.



Esta es la letra **r** de **ratón**



Lee las siguientes palabras y remarca la letra **R** - **r** de **rojo**.

ratón

ra ra ra ra ra

reloj

re re re re re

río

ri ri ri ri ri

rosa

ro ro ro ro ro

rueda

ru ru ru ru ru




Aprendamos a leer.

Me llamo:

ma mamá 	me Memo 	mi mimo 	mo momia 	mu emú 
--	--	--	---	---

Lee los siguientes enunciados con ayuda e ilústralos con un dibujo.

Amo a mi mamá



Memo mira al mimo



Me disfrazo de momia



Completa las siguientes palabras, únelas con su imagen.

___a___á

E___ú

___e___o

___o___ia

___i___o

___uleta

___i___i



Escribe un enunciado usando tres palabras de las anteriores.



Aprendamos a leer.

Me llamo:




Lee los siguientes enunciados con ayuda e ilústralos con un dibujo.

Mi mamá me lee



Lola me mima



La lila huele rico



Completa las siguientes palabras, únelas con su imagen.

__o__a

__eer

ma__eta

mue__a

__eón

a__a

__i__a



Escribe un enunciado usando tres palabras de las anteriores.



Me llamo:

sa sal 	se seis 	si sí 	so sopa 	SU suma 
me mesa 	mu museo 	La Lasi 	oso 	su suela 

Lee y completa los enunciados usando las palabras de arriba.

Susi come _____

Mi mamá me llevo al _____

El _____ come miel.

Yo sume _____ más siete.

La _____ tiene un lindo mantel.



Me llamo:

pa papa 	pe pelo 	pi pila 	po polo 	pu púa 
lupa 	Lupe 	pipa 	amapola 	pulpo 

Lee y completa los enunciados usando las palabras de arriba.

Lola y _____ leen un cuento.

La _____ de mi papá.

El _____ vive en el mar.

El _____ de Male es sedoso.

Pepe ve con la _____ una mosca.



Aprendamos a leer.

Me llamo:

Lee y une las palabras iguales.

pulpo

lupita

amapola

museo

maleta

paleta

tomate

metate

pileta

TOMATE

PALETA

MUSEO

LUPITA

PULPO

AMAPOLA

METATE

PILETA

MALETA



Visita:



<https://educacionprimaria.mx/>

&

<https://materialeducativo.org/>



Siguenos y elije ver primero

<https://www.facebook.com/educacionprimariamx/>

&

<https://www.facebook.com/materialeducativomx/>

**Con un comentario, un me gusta o compartir nuestras publicaciones nos ayudas para poder seguir compartiendo material y puedas recibir en tiempo y forma los mejores materiales educativos gratis.
¡Agradecer es regalarnos un me gusta, un comentario, etiquetar o compartir!**

<https://materialeducativo.org/>

<https://educacionprimaria.mx/>

Ayúdanos para que puedas seguir recibiendo

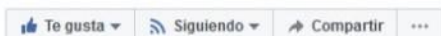
los mejores materiales educativos totalmente gratis
Desde tu computadora o laptop ingresa a:

<https://www.facebook.com/educacionprimariamx/>

<https://www.facebook.com/materialeducativomx/>



Clic en siguiendo.



Clic en ver primero.



De esta manera podrás seguir recibiendo oportunamente

los mejores materiales educativos e información importante.

Ayúdanos para que puedas seguir recibiendo

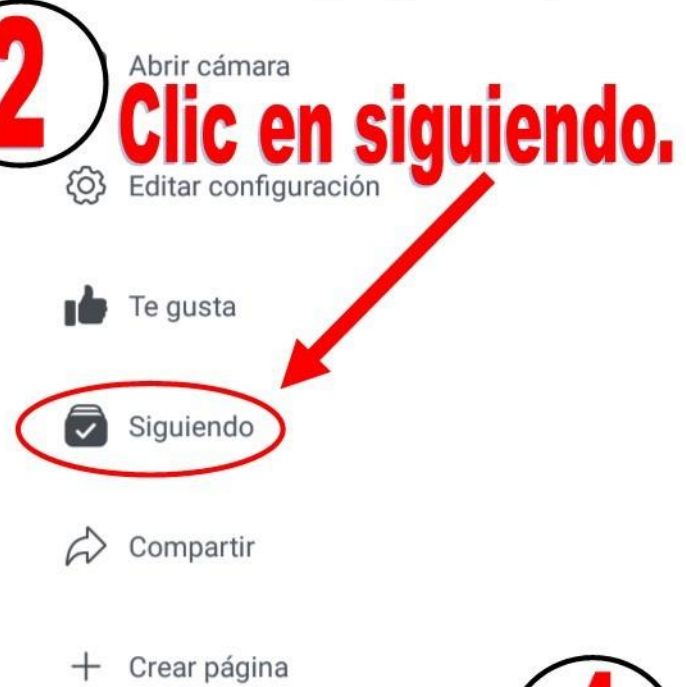
los mejores materiales educativos totalmente gratis
Desde tu celular ingresa a nuestra página de facebook y sigue los pasos:

1



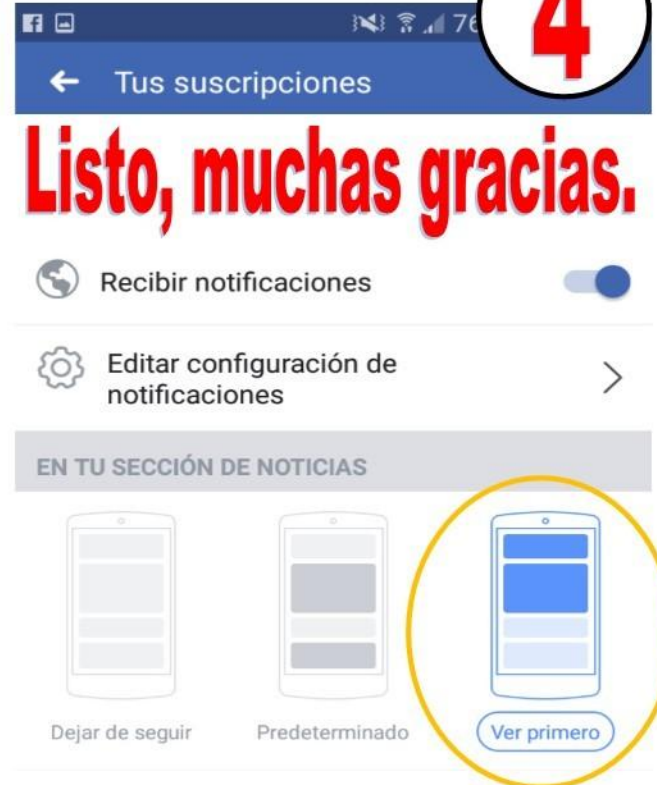
Clic en los tres puntos.

2



Clic en siguiendo.

4



Listo, muchas gracias.

3



Clic en ver primero.

Encuentra siempre las últimas publicaciones en la parte superior de la sección de noticias.

De esta manera podrás seguir recibiendo oportunamente los mejores materiales educativos e información importante.